



Ligue Francophone de Handball
Accès Secrétaire – Guide d'utilisation

Contenu

Introduction	3
Connexion à l'application.....	3
Mot de passe oublié.....	4
Affichage de mes membres	4
Utilisation des filtres	6

Introduction

Ce document décrit les différentes fonctionnalités de l'accès secrétaire de la gestion des membres LFH.

Connexion à l'application

La connexion à l'application se fait par l'adresse <http://admin.handball.be>

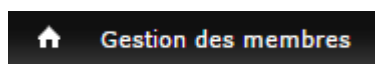
Via cette adresse, la page de connexion sécurisée est affichée :



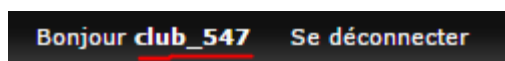
Le nom d'utilisateur et le mot de passe sont fournis par le secrétariat de la LFH.

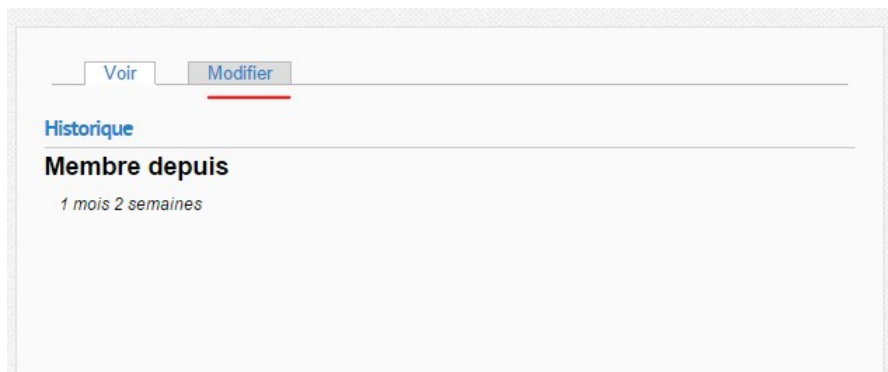
Lorsque vous êtes connecté, l'écran d'accueil est affiché.

Dans le coin supérieur gauche le lien « Gestion des membres », accès à la liste des membres (affiché au démarrage) :



Dans le coin supérieur droit, un lien (nom d'utilisateur en gras) permettant de modifier ses données (adresse email, mot de passe) :





Mot de passe oublié

Si vous ne vous rappelez plus du mot de passe, il est possible de le réinitialiser par email. Pour ce faire, Cliquez sur le lien « Demander un nouveau mot de passe » et suivre les instructions :

A screenshot of a password reset form. At the top, there are two buttons: 'Se connecter' and 'Demander un nouveau mot de passe'. Below them, the text 'Nom d'utilisateur ou adresse électronique. *' is displayed. Underneath, there is a text input field. At the bottom, there is a blue button with the text 'ENVOYER NOUVEAU MOT DE PASSE PAR COURRIEL'.

Le lien permettant de réinitialiser le mot de passe est envoyé à l'adresse email de votre utilisateur. Si cette adresse est incorrecte, merci de contacter le secrétariat.

Affichage de mes membres

Le lien « Gestion des membres » pour un secrétaire de club affiche exclusivement les membres affilié à son club :

LISTE DES MEMBRES

Trier par : [Nom](#) | [Prénom](#) | [Date de naissance](#) | [Club](#)

Sélection des membres

Nom

Numéro de licence

Type de membre

Année de naissance De à

Date d'affiliation Du Au

Date de démission Du Au

Modifications depuis le

Sexe ♀ ♂

Autres critères

250 membres affichés par page

Filtres permettant de restreindre la liste des membres sur certains critères

Export CSV (pour Excel)

Type de liste : colonnes affichées dans la liste

33 membre(s) pour la sélection [Exporter en CSV](#)

Type de liste

Numéro de licence	Nom	Prénom	Date de naissance	Age	depuis le	Date visite médicale	Date validité officiel de table	
60952	Angl	Geanina	28-12-		21-03-2007	17-09-2014		Détails
63628	Asce	Chloé	04-05-		25-09-2012	10-09-2014	31-07-2015	Détails
59624	Balle	Marie-Claude	25-11-		10-09-2011		31-07-2015	Détails
63863	Bere	Anne	31-07-		31-10-2012	10-09-2014		Détails

En cliquant sur le lien « Details », la fiche complète du membre est affichée :

LAURENT GOSUIN (HC KRAAINEM)

Affiliation

Nom	Gosuin
Prénom	Laurent
Numéro de licence	51762
Sexe	♂
Nationalité	Belgique
Email	laurent@gosuin.eu
Age	
Date de naissance	
Lieu de naissance	
Officiel de table	31-07-2015
Type de membre	Non-Joueur
Date d'affiliation	31-08-2007
Date de première affiliation	31-08-1989
Rue et n°	
Code postal	
Ville	
Pays	
Numéro de carte d'identité	9910110709-01
Commentaires	Ancien(s) club(s) : 148/148/148

Club : HC Kraainem depuis le 12-09-2014

Du	Au	Club
12-09-2014		HC Kraainem
31-08-2007	11-09-2014	HC Kraainem

Toute liste peut être exportée vers excel via le lien « Exporter en CSV » situé dans le haut de la liste.

L'export reprend les champs suivants :

- Numéro de licence
- Type de membre

- Nom
- Prénom
- Club (Matr.)
- Club
- depuis le
- Date de naissance
- Age
- Sexe
- Date visite médicale
- Niveau d'arbitrage
- Officiel de table
- Licences d'entraîneur
- Date de Validité licence coach
- Rue et n°
- Code postal
- Ville
- Pays
- Email
- Numéro(s) de téléphone

Utilisation des filtres

Les filtres permettent de sélectionner certaines données comme :

- Uniquement les membres féminins (ou masculins)
- Les membres nés certaines années uniquement
- Les membres pouvant officier comme officiel de table

Sélection des membres

Nom	
Numéro de licence	
Type de membre	▼
Année de naissance	De [] à []
Date d'affiliation	Du [] Au []
Date de démission	Du [] Au []
Modifications depuis le	
Sexe	<input type="checkbox"/> ♀ <input type="checkbox"/> ♂
Autres critères	Sélectionner un critère ▼

250 ▼ membres affichés

33 membre(s) pour la sélection

Sélectionner un critère
 Arbitres
 Officiels de table valides
 En ordre de visite médicale
 Pas en ordre de visite médicale
 Licence coach valide